




ADVOGADOS VERSÃO 1.15.0

TAMANHO DOS DOCUMENTOS

Nessa versão foi alterado o tamanho máximo dos arquivos que podem ser anexados ao sistema, passou de 1,5MB para 3MB.

DOWNLOAD DE DOCUMENTOS

Foi alterada a primeira página do documento gerado a partir do ícone de Download de documentos. Agora o sistema passa a exibir uma capa com o número do processo, classe processual, data de autuação, valor da causa e o nome das partes e seus procuradores, bem como um link para o sumário, o qual foi movido para o final do documento.

Tendo em vista essas mudanças, para acessar um documento específico do download pode-se clicar no ícone  localizado na barra do lado superior esquerdo do documento em PDF. Esse ícone listará os documentos que compõem o download e, selecionando-se o desejado, o sistema direciona para o documento. Outra maneira é utilizar o sumário - presente no final do PDF - de maneira idêntica a que já se utilizava em versões anteriores.


MENSAGEM AO PETICIONAR EM GRAU DIVERSO


O sistema foi alterado para que ao tentar peticionar em processo que esteja em instância ou justiça diferente seja exibida uma mensagem amigável informando tal situação.











ACERVO

Nessa versão o acervo do advogado foi alterado para que as caixas com os processos sejam visualizadas por órgão julgador, como mostra a figura abaixo:

Localizar Caixa

Processo (mín. 5 dígitos) 

Marcelo -20)

- ▶  CAXIAS DO SUL (Total: 916)
- ▶  CANOAS (Total: 2)
- ▼  PORTO ALEGRE (Total: 7)
 -  5ª VARA DO TRABALHO DE PORTO ALEGRE (Tot
 -  7ª VARA DO TRABALHO DE PORTO ALEGRE (Tot
 -  9ª VARA DO TRABALHO DE PORTO ALEGRE (Tot
 -  19ª VARA DO TRABALHO DE PORTO ALEGRE (Tc
 -  23ª VARA DO TRABALHO DE PORTO ALEGRE (Tc
 -  24ª VARA DO TRABALHO DE PORTO ALEGRE (Tc
 -  27ª VARA DO TRABALHO DE PORTO ALEGRE (Tc

Todos os agrupadores do Advogado/Procurador tem novos campos de pesquisa.

Pendentes de ciência ou de seu registro - 0

Confirmadas/Registradas e dentro do prazo - 0

Confirmadas pelo PJe/Publicadas e dentro do prazo - 3

Pesquisar Meus Expedientes 

Cujo prazo findou nos últimos 10 dias - 1

Pesquisar Meus Expedientes

Processo
_____ - _____.5.04._____

Nome do Destinatário

CNPJ / CPF da parte

Órgão Julgador 
Selecione... 

Data do Expediente:
De  Até 

Pesquisar **Limpar**

CADASTRO DE PARTES

A interface de cadastro das partes foi alterada para que no momento do cadastro/retificação o usuário escolha o tipo de pessoa. As opções serão pessoa física, pessoa jurídica de direito público, pessoa jurídica de direito privado e Ministério Público do Trabalho.

Ao escolher a opção pessoa jurídica de direito público, o sistema abrirá um campo para seleção da esfera governamental e, após, outro campo para o tipo de entidade com as opções órgão público e autarquias, fundações e consórcios.

1º Passo -> Pré-cadastro

Tipo de pessoa:
 Pessoa física Pessoa jurídica de direito público Pessoa jurídica de direito privado Ministério Público do Trabalho

Esfera governamental:
 Federal Estadual Municipal

Tipo de entidade:
 Órgão público Autarquias, fundações e consórcios

Órgãos Públicos / Autarquias / Fundações / Ministério Público

	Nome	Tipo de Pessoa	CNPJ	Assunto
+	UNIÃO FEDERAL (PGFN)	União Federal	00.394.460/0001-41	Apenas Multas Administrativas e Execução Fiscal
+	UNIÃO FEDERAL (PGF)	União Federal	05.489.410/0001-61	Outros
+	ADVOCACIA GERAL DA UNIAO	União Federal	26.994.558/0001-23	

Associar parte ao processo

Tipo da Parte: RÉU

1º Passo -> Pré-cadastro

Tipo de pessoa:
 Pessoa física Pessoa jurídica de direito público Pessoa jurídica de direito privado Ministério Público do Trabalho

Esfera governamental:
 Federal Estadual Municipal

Tipo de entidade:
 Órgão público Autarquias, fundações e consórcios

Nome: CNPJ:

Selecione uma das pessoas jurídicas da jurisdição dentre os que constam abaixo.
Utilize a busca pelo nome para pesquisar as demais cadastradas no sistema.
Caso não a encontre, favor cadastrá-la através do CNPJ.

Ainda, o cadastro do Ministério Público foi alterado. Agora, há um botão específico para essa entidade.

Associar parte ao processo

Tipo da Parte: RÉU

1º Passo -> Pré-cadastro

Tipo de pessoa:
 Pessoa física Pessoa jurídica de direito público Pessoa jurídica de direito privado **Ministério Público do Trabalho**

Órgãos Públicos / Autarquias / Fundações / Ministério Público

	Nome	Tipo de Pessoa	CNPJ
+	MINISTÉRIO PÚBLICO DO TRABALHO	Ministério Público do Trabalho	26.969.715/0001-02